

ILMASTOsiivous



Oikea työjärjestys helpottaa siivousta.

Oman huoneen siivoamisen vaiheet:

1. Tavarat paikoilleen.
2. Lattian ja mattojen imurointi.
3. Pölyjen pyyhkiminen.
4. Lattian pyyhkiminen.
5. Ikkunan avaaminen, nopea tuuletus.

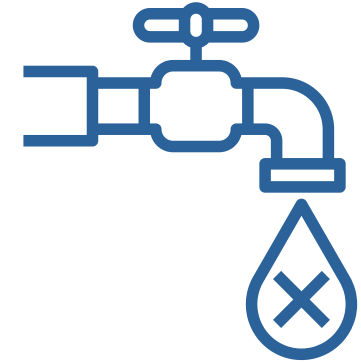
Ekosiivouksen periaatteita



Valitse ympäristömerkki




Siivoa sotkut heti



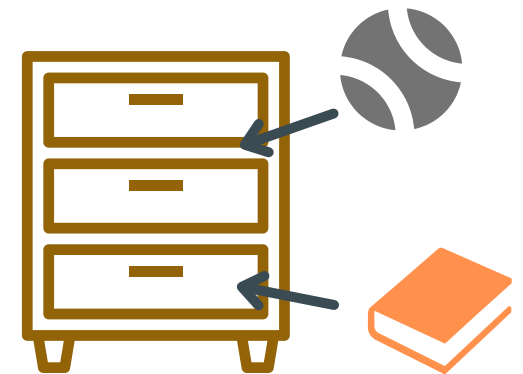
Käytä vettä säästeliäästi



Valitse tuoksuton pesuaine



Mittaa puhdistusaineet



Laita tavarat paikoilleen

Kaaos kuriin

Yhdistä viivalla sopiva vaihtoehto



kierrätyskeskus

ystävälle

kirppis

vaatekeräyspiste

varastoon säilytykseen

tuuletus / puistelu

vältä turhaa pesemistä

sappisaippua

pesu

uusiokäyttö/tuunaus


Isoäidin siivousvinkit

Yhdistä siivousaine ja siivottava asia.
Oikeat vastaukset löytyvät julisteista.




etikka ●

● leikkuulaudat



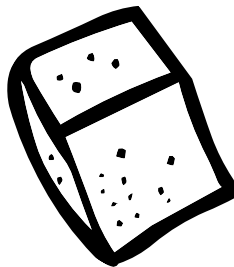
● ruokasooda ●

● valurautaisen
keittolevyn
suojarahka




● sitruuna ●

● ikkunanpesu



● sokeripala ●

● pehmolelujen
raikastaminen



Vinkki! Järjestä siivousarvonta! Siivouspuuhat pienille papereille, kulhoon. Arpokaa, kuka siivoaa mitään.